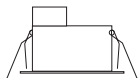


# LQ 1

Empotrable oscilante de acero para lámpara QR 111. Consta de tres cuerpos: una caja empotrada en el techo, lacada en negro y un marco exterior de sujeción al techo que incorpora dos aros basculantes entre si.

Corte  162



206x206x82



COLOR  
PLATA MET.

REF.  
**LQT1**

P.V.P.  
51,17 €



COLOR  
PLATA MET.

REF.  
**LQT1F**

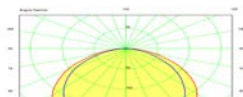
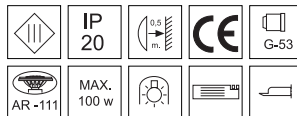
P.V.P.  
Consultar



COLOR  
PLATA MET.

REF.  
**LQT1FL**


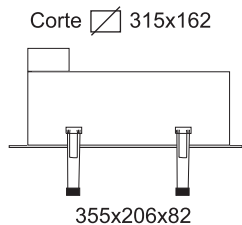
P.V.P.  
Consultar



Curva luminica Fte.

# LQ 2

Empotrable rectangular de acero para lámpara QR 111. Consta de cuatro cuerpos: una caja empotrada en el techo, lacada en negro y un marco exterior de sujeción al techo que incorpora dos grupos de aros basculantes entre sí.



COLOR  
PLATA MET.

REF.  
**LQT2**

P.V.P.  
75,85 €



COLOR  
PLATA MET.

REF.  
**LQT2F**

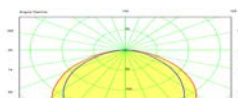
P.V.P.  
Consultar



COLOR  
PLATA MET.

REF.  
**LQT2FL**

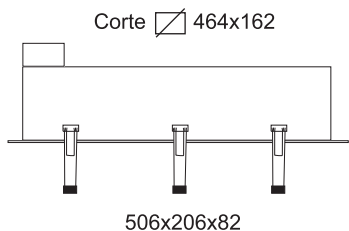
P.V.P.  
Consultar



Curva luminica Fte.

# LQ 3

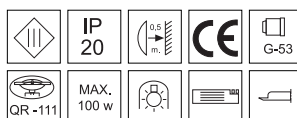
Empotrable rectangular de acero para lámpara QR/AR 111. Consta de cinco cuerpos: una caja empotrada en el techo, lacada en negro y un marco exterior de sujeción al techo que incorpora tres grupos de aros basculantes entre sí.



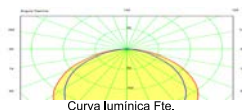
COLOR PLATA MET. REF. **LQT3** P.V.P. 95,80 €



COLOR PLATA MET. REF. **LQT3FL** P.V.P. Consultar

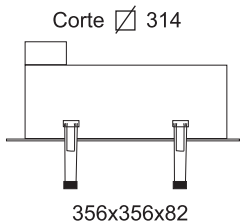


COLOR PLATA MET. REF. **LQT3FL** P.V.P. Consultar



# LQ 4

Empotrable cuadrado de acero para lámpara QR/AR 111. Consta de seis cuerpos: una caja empotrada en el techo, lacada en negro y un marco exterior de sujeción al techo que incorpora cuatro grupos de aros basculantes entre si.



COLOR PLATA MET. REF. **LQT4** P.V.P. 151,17 €



COLOR PLATA MET. REF. **LQT4F** P.V.P. Consultar



COLOR PLATA MET. REF. **LQT4FL** P.V.P. Consultar

